

## КОМПЛЕКСНОЕ ЗАДАНИЕ «КНИЖНАЯ ВЫСТАВКА» 7 класс, письменное самовыражение


### КНИЖНАЯ ВЫСТАВКА

#### ВВЕДЕНИЕ

Прочитайте введение. Затем нажмите на стрелку ДАЛЕЕ.

### Книжная выставка

Одноклассники попросили вас помочь с оформлением книжной выставки. Нужно подобрать и расставить на стенде книги, написать название стенда.



Источники:

[https://img.labirint.ru/rcimg/7f11b6e7df1bcf7e804a1944c90be200/1920x1080/comments\\_pic/1828/origin\\_0\\_ff87207399a1df3bf6bfa753a6ca59a.jpg?1531411561;](https://img.labirint.ru/rcimg/7f11b6e7df1bcf7e804a1944c90be200/1920x1080/comments_pic/1828/origin_0_ff87207399a1df3bf6bfa753a6ca59a.jpg?1531411561)

<https://sun9-45.userapi.com/impf/Hraz994HJbnC9GVYplfdYDVZxm5hMM4LsFlsw/FhFk->

<TOX5mM.jpg?size=377x604&quality=96&sign=ac085f29cea70e03ba079284147610e5&type=album;>

[https://www.pryaniki.org/upload/photo/14c727cfbe523109.bmp;](https://www.pryaniki.org/upload/photo/14c727cfbe523109.bmp)

<https://books.google.ru/books/content?id=s41LDwAAQBAJ&printsec=frontcover&img=1&zoom=5&edge=curl;>

[https://sun1-15.userapi.com/img/hTF\\_x-5a2zHcyqLuocN5xFptmEGSgxYsONcW\\_A/GqFYiYJFJ0.jpg?size=400x520&quality=96&sign=cd3541ba35671df035ff4adb8ca5c181&type=album](https://sun1-15.userapi.com/img/hTF_x-5a2zHcyqLuocN5xFptmEGSgxYsONcW_A/GqFYiYJFJ0.jpg?size=400x520&quality=96&sign=cd3541ba35671df035ff4adb8ca5c181&type=album);

[https://papik.pro/uploads/posts/2021-05/1621238201\\_24-p-illyustratsiya-k-rasskazu-igor-robinzon-24.jpg](https://papik.pro/uploads/posts/2021-05/1621238201_24-p-illyustratsiya-k-rasskazu-igor-robinzon-24.jpg)

<https://sun9-56.userapi.com/img/Vjbt-fYJa4e43ox1LCjSVXzHig03qiCLzE7zhA/lmzMmgVTinM.jpg?size=200x312&quality=96&sign=44862d27694fc2c4e15e8fee5901f727&type=album>

<https://coollib.net/i/60/457860/cover.jpg>

[https://akonit.net/image/cache/catalog/feed\\_3/33254-346410-1000x1000.jpg](https://akonit.net/image/cache/catalog/feed_3/33254-346410-1000x1000.jpg)

[https://img.labirint.ru/rcimg/832f455a863407448f5d3197ec6a969c/1920x1080/comments\\_pic/1823/origin\\_0\\_c3d05a6d54061d39a7dfb26075548d13.jpg?1528060165](https://img.labirint.ru/rcimg/832f455a863407448f5d3197ec6a969c/1920x1080/comments_pic/1823/origin_0_c3d05a6d54061d39a7dfb26075548d13.jpg?1528060165)

## Книжная выставка

Задание 1 / 3


Воспользуйтесь текстом «Книжная выставка», расположенным справа. Запишите свой ответ на вопрос.

Как бы вы назвали стенд с такими книгами? Предложите для этого стенда креативное название – такое, которое придумает не каждый.

Запишите свой ответ.

## Книжная выставка

Когда вы пришли, часть книг для стенда уже была подобрана. Для начала вас попросили познакомиться с экспозицией и подумать о названии стенда.



## Книжная выставка

### ЗАДАНИЕ 2 / 3

Воспользуйтесь текстом «Книжная выставка», расположенным справа. Запишите свой ответ на вопрос. Заполните ячейки таблицы, используя метод «Перетащить и оставить».

На какие группы можно разделить все отобранные книги? Предложите три разных способа деления книг на две группы или более. Способы должны как можно больше отличаться друг от друга, чтобы организаторам было легче выбрать правильный подход. Помните, что у всех книг, входящих в одну и ту же группу, должно быть хотя бы одно общее свойство. Помните также, что вам надо распределить по группам ВСЕ книги. «Лишних» книг, не входящих ни в одну группу, остаться не должно.

Запишите названия групп. В ячейки «Состав группы» методом «Перетащить и оставить» переместите книги, которые относятся к данной группе. Чтобы изменить свой ответ, перетащите элемент на его исходное место, а затем перетащите другой элемент в выбранное место.

#### Способ 1.

	Группа 1	Группа 2	Группа 3	Группа 4	Группа 5	Группа 6
Название группы						
Состав группы						

#### Способ 2.


	Группа 1	Группа 2	Группа 3	Группа 4	Группа 5	Группа 6
Название группы						
Состав группы						

#### Способ 3.

	Группа 1	Группа 2	Группа 3	Группа 4	Группа 5	Группа 6
Название группы						
Состав группы						

## Книжная выставка

Книги на стенде решили расположить по тематическим группам и красиво написать название каждой группы. Подумать над группами и их названиями – таким было второе поручение организаторов выставки.



## Книжная выставка

Задание 3 / 3

Воспользуйтесь текстом «Книжная выставка», расположенным справа. Запишите свой ответ на вопрос.

Предложите три книги, которые, с одной стороны, подходили бы тематически для данного стенда, а с другой стороны, – добавляли бы разнообразия в представленную экспозицию. Постарайтесь предложить такие книги, о которых подумает не каждый.

Запишите название книги и её автора.

Запишите свой ответ.

Книга 1:

Книга 2:

Книга 3:

## Книжная выставка

Отобранных книг не хватило для заполнения всего стенда. Надо срочно решить, какие ещё книги можно поставить на этот стенд.

